



**Z750 (ABS) / 2012**

# Dynamik, Power und Ausstrahlung.

Noch immer der unbestrittene Anführer ihrer Klasse. Die Z750 bringt stets die Power mit, die Sie brauchen. Das Streetfighter-Styling macht Eindruck und der Vierzylinder sorgt für Nachdruck. Auch als 25kW (34PS) Version erhältlich.

**CHF 10'890**

Alle Preise verstehen sich als netto  
inkl. 8% MWST exkl.  
Ablieferungspauschale.



Candy Lime Green



Pearl Stardust White




Metallic Spark Black


**Kawasaki**

# Merkmale

Z750 (ABS) / 2012



Bremsen mit ABS



Motor



Auspuff



Benzintank



Instrumente



Naked Bike-Styling

# Zubehör


Z750 (ABS) / 2012



BUGSPOILER  
CHF 545.40



ABDECKUNG FÜR SOZIUSSITZ  
CHF 270.00



AKRAPOVIC-AUSPUFF\*  
CHF 989.00

## Weiteres Zubehör




TANK-PAD  
CHF 50.35



WINDSCHUTZSCHEIBE  
CHF 166.30



MOTORSCHUTZ  
CHF 397.45



VERKLEIDUNG  
UNTERTEIL BUG  
CHF 509.75



KONVEXSPIEGEL, SET  
CHF 286.20



LENKERBRÜCKE  
CHF 111.25



FELGENRINGE (EIN  
RAD)  
CHF 35.75



ACHSKAPPEN, VORNE  
CHF 23.45



BLINKER-KIT, HINTEN  
CHF 400.70

### Motor

Motorotyp	Flüssigkeitsgekühlter Viertakt-Reihenvierzylinder
Hubraum	748 cm <sup>3</sup>
Bohrung x Hub	68,4 x 50,9 mm
Verdichtungsverhältnis	11,3:1
Ventil-/Einlasssystem	DOHC, 16 Ventile
Gemischaubereitung	Benzineinspritzung: ø 32 mm x 4 (Keihin) mit ovalen Zusatzdrosselklappen
Zündung	Digital
Starter	Elektrisch
Schmiersystem	Druckumlaufschmierung, Nass-Sumpf

### Antrieb

Getriebe	Sechsganggetriebe
Endantrieb	O-Ring-Kette
Primärübersetzung	1,714 (84/49)
Übersetzungsverhältnis: 1. Gang	2,571 (36/14)
Übersetzungsverhältnis: 2. Gang	1,941 (33/17)
Übersetzungsverhältnis: 3. Gang	1,556 (28/18)
Übersetzungsverhältnis: 4. Gang	1,333 (28/21)
Übersetzungsverhältnis: 5. Gang	1,200 (24/20)
Übersetzungsverhältnis: 6. Gang	1,095 (23/21)
Endübersetzung	2,867 (43/15)
Kupplung	Mehrscheibenkupplung im Ölbad, mechanisch betätigt

### Chassis / Rahmen

Rahmentyp	Diamond-Brückenrohrrahmen aus hochfestem Stahl (mit Motorhilfsrahmen aus Aluguss)
Lenkkopfwinkel/Nachlauf	24,5°/103 mm
Radfederweg, vorn	120 mm
Radfederweg, hinten	125 mm
Reifen, vorn	120/70ZR17M/C (58W)
Reifen, hinten	180/55ZR17M/C (73W)
Lenkwinkel, links / rechts	31°/31°

### Federelemente

Radaufhängung, vorn	41-mm-Upside-down-Teleskopgabel 14-fach einstellbar stufenlos einstellbar
Radaufhängung, hinten	Stahlschwinge mit Bottom-Link, Uni-Trak und gasdruckunterstütztem Zentralfederbein stufenlos einstellbar 7-fach einstellbar

### Bremsen

Bremse, vorn	Halbschwimmend gelagerte 300-mm-Doppelscheibenbremse im Petal-Design, Doppelkolben-Bremssättel Doppelkolben-Schwimmsattelzangen ABS
Bremse, hinten	250-mm-Scheibenbremse im Petal-Design Einkolben-Bremssattel

### Masse und Gewichte

Abmessungen (L x B x H)	2.085 x 805 x 1.100 mm
Radstand	1.440 mm
Bodenfreiheit	155 mm
Sitzhöhe	815 mm
Tankinhalt	18,5 Liter
Gewicht fahrfertig	230 kg

### Leistung

Maximale Leistung	77,7 kW (106 PS) bei 10.500/min
Leistungsbeschränkte Version	25 kW (34 PS) gegen Aufpreis (CHF 150.-)
Maximales Drehmoment	78 Nm bei 8.300 1/min